

#Arera #Spid
#risparmio
#diritti



Fondazione **LA STAMPA**

Specchio dei tempi

è lieta di invitarti all'incontro

Sopravvivere alle nuove bollette

Informazioni e consigli per salvare il portafoglio
soluzioni semplici, autentiche e credibili
per risparmiare denaro e diventare
consumatori più consapevoli

Condotto da **Antonio Cajelli**
educatore finanziario

INGRESSO GRATUITO

SABATO
24 SETTEMBRE
2022
ore 16:30

Teatro Juarra
via Juarra 13
Torino

Programma completo
e prenotazione (consigliata)
sul sito www.specchiodeitempi.org



#educazione
economico-
finanziaria
indipendente

Brutti come
il Debito



Fondazione **LA STAMPA**

Specchio dei tempi

Chi è il nostro 'relatore'?

ANTONIO CAJELLI

FORMATORE
CONSULENTE BANCARIO E FINANZIARIO
INDIPENDENTE D'IMPRESA

ESPERIENZE LAVORATIVE

FORMAZIONE E SERVIZI ALLE IMPRESE

IMPRESA INDIVIDUALE DAL 2011 AD OGGI
DIPENDENTE T.I. DAL 2018 AD OGGI

Gestione bancaria e finanziaria d'impresa (anche cooperativa),
efficientamento di costi, rapporti con banche, clienti e fornitori.
Formatore professionista in tema di educazione economico-finanziaria con un taglio multidisciplinare ed un approccio etico e sociale. Ideatore e interprete di progetti di divulgazione su temi di interesse economico e finanziario rivolti alle famiglie, agli operatori sociali e alle imprese di tutto il territorio nazionale. Per un'ETE responsabile Area Formazione su Educazione socio-economico-finanziaria e affiancamento all'imprenditorialità

Antonio Cajelli

DIPENDENTE DI BANCA

DIPENDENTE T.I. DAL 1999 AL 2011
QUADRO DIRETIVO IV LIVELLO

Gestore clientela privata ad alto reddito, gestione e sviluppo clientela imprese. Unireditibanca S.p.A. e Credem S.p.A.

ISTRUZIONE

UNIVERSITÀ DI TORINO ANNO 1998
Laurea in Scienze Politiche indirizzo storico-economico
UNIVERSITAS MERCATORUM ANNO 2021
Master Formazione Formatori
UNIVERSITAS MERCATORUM ANNO 2022
Master in Coaching - Innovation Coach

Inglese Uso dei social
Francese Video making



Cel. 39.349.3688501
antonio.cajelli@gmail.com
Via Riccardo Sinis, 9
10124 Torino

PROFILO

Sono un formatore professionista, ideatore e interprete di progetti di innovazione sociale che sfruttano i temi dell'economia e della finanza

COMPETENZE

- ascolto attivo e riflessivo, iniziativa e pensiero creativo, problem finding e solving, decisionalità, orientamento al risultato
- gestione di personale, team work, leadership e gestione del tempo
- progettualità e pianificazione, flessibilità cognitiva e apprendimento rapido



Perdere, per gioco

Brutti come il Debito



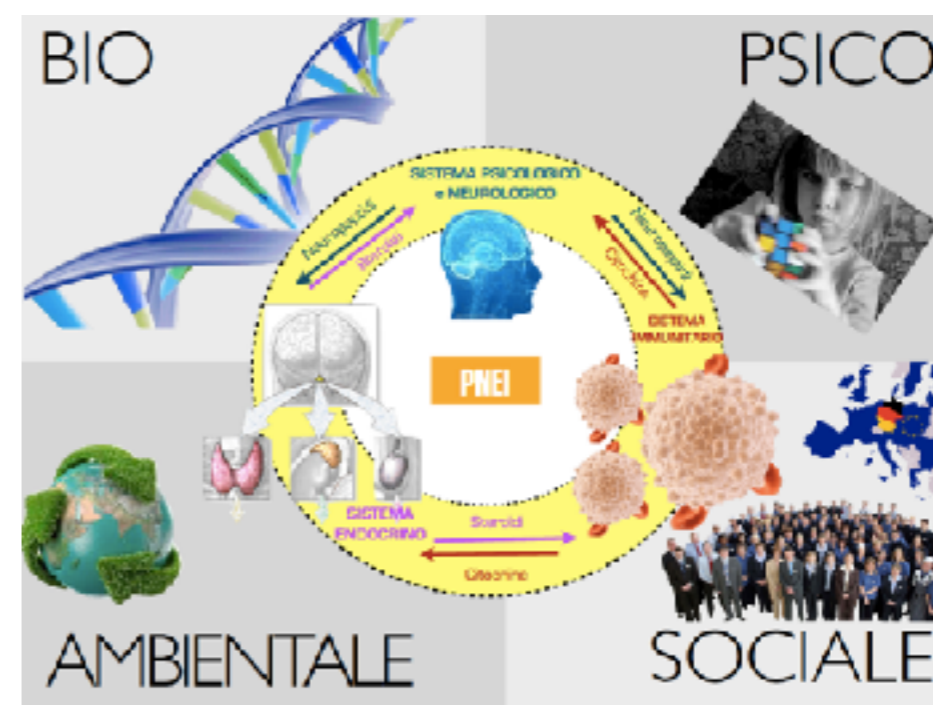
Anticipo

Perché lo
facciamo?

L'uomo non vive in un vuoto sociale

Il contesto esterno ci influenza e condiziona il nostro stile di vita e di salute.

Epigenetica



Le ripercussioni della povertà sulle funzioni esecutive

La povertà ha dei riverberi sulla cognitività del soggetto. In altri termini, l'indigenza comporta un carico cognitivo notevole, derivante dallo stress che le precarie condizioni di vita inducono (Shah e al., 2012; Haushofer e Fehr, 2014). Nello specifico, **la povertà protratta genera delle ripercussioni negative sulle funzioni cognitive esecutive.**

La condizione di povertà cronica accresce la produzione di **cortisolo plasmatico**, che è considerato l'*ormone dello stress*, come rivelano diverse ricerche (Blair e al., 2011; Butterworth e al., 2011)



State of Mind

Il giornale delle scienze psicologiche

I riverberi psicologici della povertà

La povertà a livello psicologico produce delle **conseguenze sulla salute mentale** e sulle **funzioni cognitive degli individui**; incide negativamente sull'**attenzione**, sulla **memoria di lavoro** e sulla **capacità di autoregolazione** del soggetto.

Le ripercussioni della povertà sulle funzioni esecutive

Lo stress associato ad uno stato di disagio economico è responsabile di una **diminuzione delle capacità attentive**, che si ripercuote sulle **performance cognitive del soggetto** (Mani e al., 2013; Shah e al., 2012).

Le continue preoccupazioni economiche, che si verificano in una condizione di indigenza cronica, hanno un **impatto negativo sulla capacità di autocontrollo** inteso come l'abilità dell'individuo di controllare la propria **attenzione**, i **pensieri**, i **comportamenti** e le **emozioni** (Hofmann e al., 2012; Vohs, 2013). Infatti, il soggetto è incapace di governare i suoi pensieri e i suoi comportamenti, accedendo a delle forme marcate di **impulsività** (Vohs, 2013).



State of Mind
Il giornale delle scienze psicologiche

I riverberi psicologici della povertà

A livello psicologico, la povertà è stata studiata soprattutto per quello che riguarda le **conseguenze che essa produce sulla salute mentale** degli individui e nei riverberi che determina sulle funzioni cognitive (Džuka e al., 2017). Più ricerche relative all'indigenza hanno avuto come focus concettuale il **capire come i comportamenti individuali possano far perpetuare una condizione di povertà** invece che indurre delle pratiche di emancipazione da essa.

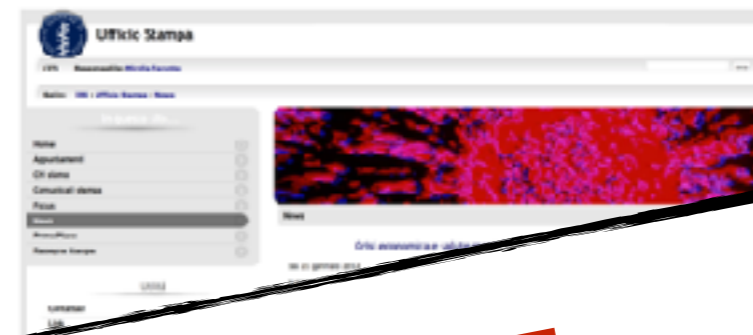
Tali condotte sono frequentemente ascrivibili a **fattori personali**. In pratica, queste peculiarità individuali causano dei comportamenti improduttivi dal punto di vista economico, un'**inadeguatezza nel prendere delle decisioni** e una scarsa considerazione per il proprio benessere sia fisico che mentale (Mani e al., 2013). Il fattore determinante è rappresentato dall'**incapacità di decidere saggiamente in ambito economico** (Haushofer e Fehr, 2014)

E' chiaro che in una fase di prolungata crisi economica razionare i servizi offerti **non sono assolutamente neutrali sullo stato di salute** della popolazione. Se poi aggiungiamo a minore capacità di contribuire alla spesa delle persone è un problema ancor più grave. La **disoccupazione** rimane il fenomeno più preoccupante della crisi, quello che nel breve periodo genera gli effetti maggiori per la salute in termini di aumento dei **disturbi mentali e psicosomatici** e dei **comportamenti insalubri** (es: alcolismo e droghe).

Se era abbastanza prevedibile che con la crisi economica aumentare i casi di suicidio e ridursi le menti conseguenze immediate e trasmissibili (LIV)

pre
pre
ann
solo

Determinanti sociali di salute



), realizzata
e di Sanità
iversi studi
lobale e
olazione.
sono tra
ati dello
conomica
ate a

... quello di un
... attacco cardiaco. Esiste un
forte legame tra disturbi
cardiovascolari e status
socioeconomico in certi pazienti
colpiti da patologie coronariche
croniche.

E quindi? Lo stato socioeconomico dovrebbe essere incluso nella valutazione dei possibili **rischi** nella prevenzione, dopo il primo **attacco cardiaco**.



Da un'indagine condotta dalla **Società Italiana di Psichiatria** (novembre 2013), risultante dai dati raccolti in oltre il 30 per cento dei Dipartimenti di salute mentale di 14 Regioni, *la grave e perdurante crisi economica di questi anni ha inciso fortemente sull'aumento dei disturbi psichici che si è registrato in Italia negli ultimi tempi soprattutto tra i ceti meno abbienti*; si osserva infatti che **l'incidenza dei disturbi psichiatrici tra i soggetti con minori risorse economiche raddoppia** rispetto a coloro che appartengono ad un livello socioeconomico medio-alto, con ciò ponendo un problema anche in termini di coesione sociale.

“La salute è uno stato di completo benessere fisico mentale e sociale e non soltanto assenza di malattia o di infermità - è un fondamentale diritto umano e che il raggiungimento del più alto livello possibile di salute è uno dei più importanti obiettivi sociali nel mondo, la cui realizzazione richiede l’azione di molti altri settori sociali ed economici oltre al settore sanitario”

Educazione: un fattore protettivo

Education and Health: Evaluating Theories and Evidence

David M. Cutler, Adriana Lleras-Muney


NBER Working Paper No. 12352
Issued in July 2006

Istruzione

Acculturazione

Informazione

Consapevolezza
nelle scelte





Art. 2

Diritti inviolabili solidarietà economica

“La Repubblica riconosce e garantisce i **diritti inviolabili** dell’uomo, sia come singolo sia nelle formazioni sociali ove si svolge la sua personalità, e **richiede l’adempimento dei doveri inderogabili** di solidarietà politica, economica e sociale”



LA
COSTITUZIONE
DELLA
REPUBBLICA
ITALIANA



Cittadino

Art. 3


Pari dignità

rimuovere gli ostacoli

“Tutti i cittadini hanno pari dignità sociale e sono eguali davanti alla legge, senza distinzione di sesso, di razza, di lingua, di religione, di opinioni politiche, di condizioni personali e sociali.

È compito della Repubblica **rimuovere gli ostacoli di ordine economico e sociale**, che, limitando di fatto la libertà e l'eguaglianza dei cittadini, **impediscono il pieno sviluppo della persona umana e l'effettiva partecipazione di tutti i lavoratori all'organizzazione politica, economica e sociale del Paese**”

Costituzione della Repubblica italiana art. 47




“La Repubblica incoraggia e tutela il risparmio in tutte le sue forme; disciplina, coordina e controlla l’esercizio del credito.

Favorisce l’accesso del risparmio popolare alla proprietà dell’abitazione, alla proprietà diretta coltivatrice e al diretto e indiretto investimento azionario nei grandi complessi produttivi del paese”

hgcgc









RPO

Registro pubblico delle opposizioni

[ITA](#) [ENG](#)


[Seguici sui social](#)   

[PER IL CITTADINO](#) | [PER L'OPERATORE](#) | [Normativa](#) | [Operatori aderenti](#) | [Notizie](#) | [Campagna informativa](#)



RPO

Il Registro pubblico delle opposizioni esteso a tutti i numeri telefonici nazionali, fissi e cellulari, consente al CITTADINO di opporsi alle chiamate di telemarketing indesiderate. L'iscrizione annulla anche i consensi precedentemente rilasciati, tranne quelli con i gestori delle utenze e quelli che saranno autorizzati dopo l'iscrizione. Con il nuovo servizio l'OPERATORE deve consultare mensilmente il RPO e comunque prima di svolgere le campagne pubblicitarie tramite telefono. L'opposizione può riferirsi anche alla pubblicità cartacea, nel caso l'indirizzo sia presente negli elenchi telefonici pubblici.



Mi affido allo Stato




ARERA

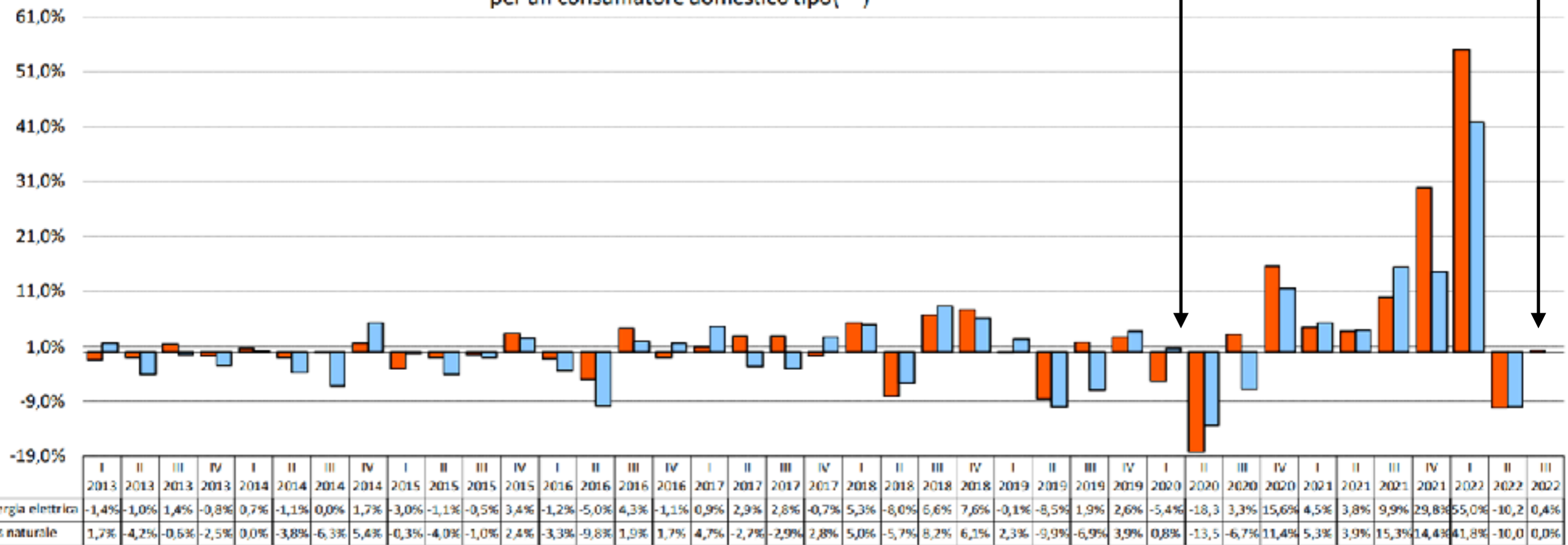
Autorità di Regolazione per Energia Reti e Ambiente



www.arera.it



Variazioni trimestrali dei "prezzi di riferimento"(*)
per un consumatore domestico tipo(**)



(*) Condizioni economiche di riferimento stabilite dall'Autorità che devono essere obbligatoriamente offerte a piccoli consumatori che non abbiano ancora scelto un fornitore sul mercato libero (al lordo delle imposte)
 (**) Consumatore domestico tipo
 - per l'Energia elettrica: utente residente con un consumo annuo di 2.700 kWh e un impegno di potenza pari a 3 kW
 - per il Gas naturale: utente con riscaldamento individuale e consumo annuo di 1.400 m³

SETTEMBRE 2021

Per il presidente dell'ARERA, **Stefano Besseghini**: *'Siamo in presenza di una situazione assolutamente eccezionale. Anche ARERA cerca di dare il proprio contributo sfruttando le limitate leve disponibili delle bollette e lo strumento dei bonus sociali elettricità e gas. Come già avvenuto nella fase del lockdown, sarà determinante l'azione responsabile dei consumatori. Il risparmio energetico è uno strumento cui guardare con attenzione, ma serve anche la solidarietà tra consumatori, che si esprime anche nella puntualità dei pagamenti per chi ne ha la possibilità. Siamo coscienti che parti importanti della società si trovano oggi di fronte a difficoltà pesanti e inattese, ARERA sta valutando modifiche a quella parte di regolazione che normalmente si applica alle fasi ordinarie, adeguandola - coerentemente con il proprio mandato istitutivo - ad una situazione che non ha precedenti.'*

CONSUMIAMO DI MENO!!!



Misuratore del costo energetico

Misuratore del consumo in standby

MISURATORE DEL CONSUMO IN STANDBY





ilportale.
consumi

 Entra con SPID

SCOPRI 

I MIEI CONSUMI 

CHI SIAMO 



I dati ufficiali dei tuoi consumi di elettricità e gas

Il Portale Consumi è un servizio gratuito previsto dalla legge per permettere a tutti i consumatori di accedere alle informazioni sulle proprie utenze: anagrafiche, contratti e misure

Lavatrice



Pulire la guarnizione
Solo lavatrici piene
Soltanto lavaggi a freddo (<30°)
Il 30% dell'energia elettrica
viene usata per riscaldare l'acqua...

Prelavaggio e
lavaggio espresso (15 min)
o detersivo liquido

Guarda quanto consuma LA TUA
lavatrice

Manutenzione della lavatrice
decalcifichilo, pulisci il filtro della pompa ogni 3 mesi, una volta all'anno lava
un lavaggio a 90° per igienizzarla

L'aceto va bene per tutto. Spruzza **bicarbonato** sulle macchie difficili
o fai fare alla scienza il suo lavoro



Forno elettrico

Cercate di scegliere un modello **ventilato**, cuoce prima

Calcolate bene i **tempi** ed evitate periodi inutili

Durante la cottura cercate di **aprire** il forno il meno possibile

Mantenere sempre pulito il forno: i **residui** di cibo provocano
un notevole dispendio di energia durante l'accensione

Spegnere l'apparecchio **prima** di terminare la cottura degli
alimenti



Abbassa il **termostato**
del serbatoio
per ogni 10 gradi in meno sul termostato
dello scaldabagno elettrico è possibile
risparmiare circa il 3-5% sulla bolletta

Utilizza **meno acqua** (aeratori
del rubinetto, fino a - 60%)

Spegni lo scaldabagno elettrico se
non ti serve o usa un **timer**

Se il serbatoio è in uno spazio
non riscaldata, **avvolgilo** con una
coperta isolante per ridurre i costi.
Questo sistema può aiutare a ridurre
la perdita di calore del 25-45%,
il che può far risparmiare il 4-9%

Manutenzione periodica:
rimuovi i sedimenti di calcare
che si formano dentro

Condizionatore

Abbinale un **ventilatore**

Solo dove serve e
solo **quando** serve



Conta tantissimo la classe energetica!
A++ consuma il 25% di un A+

Deumidificazione

Manutenzione (pulire i filtri)

Un consumo che si aggira tra i 400 e i 600 Kwh
per circa 500 ore di funzionamento

Fate attenzione alle dispersioni di aria fredda

Frigo



Non riempite troppo il frigorifero!

Non apritelo inutilmente

Non introducete cibi caldi

Regolate il termostato

Controllate le guarnizioni

Spolverate la griglia dietro

In inverno le temperature esterne rigide
ci mettono a disposizione un frigorifero naturale

Lavastoviglie

La lavastoviglie consuma,
in media, 2-2,5 kWh



Lasciate i piatti in ammollo con
meglio se con l'acqua della pasta

Sempre piena e gli oggetti messi bene

Solo quando serve

Manutenzione:
Pulisci sempre il filtro e sempre presente il sale

Pre-lavatele voi!
con un foglio di giornale che toglie il grasso!!

classe A- o superiore
lavaggi rapidi o programma "economico"
non sono impostati dall'inizio

Lavastoviglie umana



Lavali in acqua ferma e poi
sciacquali sotto l'acqua corrente

Lasciate i piatti in ammollo con
meglio se con l'acqua della pasta

Non tanto sapone
ma un **buon** sapone e
sempre acqua calda!

Aceto per il calore
delle pentole

Elimina i residui di cibo dalle stoviglie prima di lavarle



Riscaldamento



Caldaia a condensazione (-30%)

Controllate gli infissi

Valvole termostatiche sui termosifoni
e controllate il contacalorie

Paraspifferi



Uso del termosifone. Non
mettete mai nulla sopra: così
si disperdono calore e gas

I **termosifoni** che si trovano in locali della casa che
non frequentate, se non in rarissime occasioni,
possono anche restare **spenti**

Il **cambio dell'aria:** la
mattina presto, e quando i
termosifoni sono spenti.
Altrimenti accumulate
dispersioni, sprechi e costi.



Figura 1: Valvola termostatica a riduzione del
risparmio. Riparato dall'acqua
sull'094-000-114-030-0000000000

Usiamo **riduttori** di acqua
(per l'acqua calda)

**Il contratto è quando
due parti si mettono
d'accordo per
iniziare, regolare o finire
tra loro un rapporto.**

tra loro un rapporto.

contratto



prima della firma
del
contratto

dopo
la firma **del**
contratto



Diritto alla trasparenza

Il primo diritto economico-finanziario

Se devo sottoscrivere un **contratto di assicurazione** devo ricevere il '*documento informativo*' **prima** di firmare?

Se devo accendere **un conto corrente** devo ricevere il '*documento informativo*' **prima** di firmare?

...

Se devo fare un nuovo **un contratto della luce o del gas**, devo ricevere il '*documento informativo*' **prima** di firmare?

Se devo fare **un prestito o un mutuo**, devo ricevere il '*documento informativo*' **prima** di firmare?

“Le informazioni devono essere **corrette, comprensibili** ed **esaurienti** in modo da consentire una **valutazione esatta** e la possibilità di **confrontare l’offerta** ricevuta con altre presenti sul mercato”.

Le leggi che **proteggono** le persone

- ➡ **Semplifichiamo** i documenti:
- ➡ **meno parole**, scriviamo soltanto quello che serve e in un
- ➡ **linguaggio chiaro e semplice** e
- ➡ **adeguato** al livello culturale del cliente che abbiamo davanti



Prezzo Acquisto Veicolo

Anticipo

Importo Finanziato Auto

Assistenza Auto

2Safe

Assicurazione del Veicolo

Finanziamento Protetto

Altro

IMPORTO TOTALE DEL CREDITO**IMPORTO TOT DOVUTO DAL CLIENTE**

Durata del finanziamento in mesi

Rate da n° a n°

Rata Finale - Valore Minimo Garantito

Imposta di Bollo/Imposta Sostitutiva (i)

TAN TAEG

Mod pagamento: SDD Bollettino Postale

Spese di gestione pratica e incasso pro rata (i) €

(i) - incluse nel TAEG

Cod. Concessionaria	Cod. Venditore
Num. Proposta	Num. Contratto Balloon di Provenienza

RICHIESTA INFORMATIVA PRE-CONTRATTUALE

€ | | Modello |

€ | | Versione |

€ |

€ |

€ | | Durata mesi | Basic Full Extra € | | Durata mesi | Buy Back Antifurto Satellitare Autocarro RC (12 mesi)

Sconto ASS. AUTO | | % rispetto al listino in vigore (sconto valorizzato in presenza di formule poliennali promozionali).

€ |

€ |

€ |

€ |

|

€ |

€ | | Spese Istruttoria Pratica (i) € | | Finanziate:

€ | | + imposta sulle comunicazioni periodiche (i) € |

Coperture Assicurative: A - FORMULA FULL B - FORMULA LIGHT E - 2SAFE FULL F - 2SAFE BASIC H - MERCE TRASPORTATA - DRIVER INSURANCE - 2SAFE EXTRA**In aggiunta alla Formula A o B:** C - COLLISIONE Durata mesi | | D - KASKO Durata mesi | | G - VALORE A NUOVO Durata mesi | |



CONTRATTO DI FINANZIAMENTO Edizione 02/2017

Concessionario	N° Proposta	N° Contratto

Mod. RFF 02/2017

RCI Banca S.p.A. Succursale Italiana - Via Tiburtina, 119 - 00156 Roma - Tel. 06417771 - Email: client@rcibanca.it - www.rcibanca.it - www.rciassicurazioni.it
 Cap. Soc. € 10.000.000,00 (i) - C.F./Part. I.V.A. e numero di iscrizione Registro delle Imprese di Roma: 04378410004 - R.E.A. RM/590004 - Iscritta all'Albo Banche d'Italia n° 3382 - Cod. ABI 08101 - Assoc. di Banche e Assicurazioni
 Carifirma 001/001 - da Banca Nazionale del Lavoro - Certificata n° 17201065 - Intermediario assicurativo, iscritto nel Registro degli Intermediari dell'Unione Europea. Sede Legale RCI Banca S.p.A., Avenue du Parc Nat, 91168 Nainville-la-Valée - Francia

DATI DEL RICHIEDENTE

Cognome /Rag.Sociale _____ Nome _____ C.F./Part. I.V.A. _____
 Nato a _____ Prov. _____ il _____ Tel Abitazione _____ Tel Cell _____
 Indirizzo _____ Città _____ Prov. _____ Cap _____
 E-mail _____ @ _____ Residenza (se diversa dal domicilio) _____ Città _____ Pv. _____
 Occupazione attuale: Dipendente Autonomo Pensionato Casalinga Studente Altro: _____
 Azienda _____ Indirizzo _____ Città _____ Prov. _____
 Telefono _____ Anzianità di servizio _____ Reddito Mensile netto _____
 Stato Civile: Coniugato/a Cel/Nubile Sep/Div Vedovo/a Convivente Abitazione: Proprietà Affitto Altro
 All'indirizzo da anni: _____ Nucleo Familiare: N° persone _____ di cui con reddito proprio _____
 Per Società: R.E.A. _____ Capitale Sociale _____ Anno costituzione _____ Settore attività _____

DATI DEL COOBLIGATO

Cognome /Rag.Sociale _____ Nome _____ C.F./Part. I.V.A. _____
 Nato a _____ Prov. _____ il _____ Tel Abitazione _____ Tel Cell _____
 Indirizzo _____ Città _____ Prov. _____ Cap _____
 E-mail _____ @ _____ Residenza (se diversa dal domicilio) _____ Città _____ Pv. _____
 Occupazione attuale: Dipendente Autonomo Pensionato Casalinga Studente Altro: _____
 Azienda _____ Indirizzo _____ Città _____ Prov. _____
 Telefono _____ Anzianità di servizio _____ Reddito Mensile netto _____
 Stato Civile: Coniugato/a Cel/Nubile Sep/Div Vedovo/a Convivente Abitazione: Proprietà Affitto Altro
 All'indirizzo da anni: _____ Nucleo Familiare: N° persone _____ di cui con reddito proprio _____
 Rapporto con il richiedente: Familiare convivente Familiare non convivente Altro _____

DATI DEL FINANZIAMENTO

Marca _____ Modello/CC _____ Tipo veicolo: Nuovo Usato
 Prezzo Acquisto Veicolo € _____ Mese/Anno di fabbricazione _____ / _____
 Anticipo € _____ Targa o Telaio _____
 Importo Finanziato Auto € _____ N° Cambi Gomme _____ Km _____ Durata mesi _____
 Assistenza Auto € _____ Estensione Garanzia _____ Manutenzione _____
 2Safe € _____ Durata mesi _____ Basic Full Extra
 Assicurazione del Veicolo € _____ Durata mesi _____ Buy Back Antifurto Saldatore Autocarro RCAuto (12 mesi)
 Sconto ASS. AUTO _____ % rispetto al listino in vigore (sconto valorizzato in presenza di formule poliziali promozionali).
 Finanziamento Protetto € _____ Spese di gestione pratica e incasso pro rata (i) € _____
 Altro € _____ Durata mesi _____ Spese Istruttoria Pratica (i) € _____
 IMPOSTA SOSTITUTIVA (i) € _____ Finanziata Richiesta nota di debito:
IMPORTO TOT. DOVUTO DAL CLIENTE € _____
 Durata del finanziamento in mesi _____
 Rate da n° _____ a n° _____ Modalità di pagamento: SSD Bollettini Postali Prontuario _____
 Rata Finale - Valore Minimo Garantito € _____ TAN % _____ TAEG _____ %
 Imposta di Bollo/Imposta Sostitutiva (i) € _____ Desidero ricevere comunicazioni a mezzo email: Si No
 Imposta comunicazioni periodiche (i) € _____ Modalità di sottoscrizione del Contratto di Finanziamento:
 Firma autografa Firma elettronica qualificata

(i) = incluse nel TAEG

Importo totale dovuto dal consumatore <i>Importo del capitale preso in prestito, più gli interessi e i costi connessi al credito.</i>	6.439,46 €
---	------------

6.439,46 €

6.149,60 €

Importo totale dovuto dal consumatore <i>Importo del capitale preso in prestito, più gli interessi e i costi connessi al credito.</i>	€ 6.149,60
---	------------

Importo totale dovuto dal cliente <i>Importo del capitale preso in prestito, più gli interessi e i costi connessi al credito.</i>	Gli interessi son 5.607,00 €
---	---------------------------------

5.607,00 €

6.004,20 €

Importo totale dovuto dal Cliente <i>Importo del capitale preso in prestito, più gli interessi e i costi connessi al credito.</i>	comprensivo, in caso di Credito MaxiRata, dell'importo residuo eventualmente essere dilazionato, pari a: 6.004,20 €
---	---

Valida per adesioni entro il 29/09/2022

REQUISITI PER LA FORNITURA DI ENERGIA ELETTRICA

E-LIGHT LUCE è l'offerta di Energia Elettrica dedicata ai siti ad uso domestico. L'adesione alla suddetta offerta inoltre prevede, come requisiti necessari ai fini dell'attivazione della fornitura:

- il metodo di pagamento delle fatture a mezzo SDD bancario/postale, o tramite carta di credito emessa in area SEPA, dei circuiti Visa, MasterCard, Maestro, American Express, Diners (domiciliazione ricorrente);
- l'attivazione del servizio "Bolletta Web" che prevede la ricezione delle fatture esclusivamente all'indirizzo di posta elettronica indicato dal Cliente.

A seconda della modalità di adesione scelta dal cliente, Enel Energia si riserva la facoltà di rendere disponibile la presente offerta per alcuni processi di attivazione, dandone opportuna informazione al cliente. Per informazioni è possibile contattare il Servizio Clienti.

CONDIZIONI TECNICO ECONOMICHE

L'offerta prevede un **prezzo della componente energia fisso e un corrispettivo di commercializzazione e vendita** (poi anche CCV luce) fissi per **24 mesi** decorrenti dalla Data di attivazione della fornitura (di cui all'art. 2 delle Condizioni Generali di Fornitura, di seguito CGF).

Il Fornitore per questa offerta si approvvigiona dei quantitativi di energia certificata come proveniente da fonti rinnovabili come attestato dalla certificazione del Gestore Servizi Energetici (GSE) secondo la normativa vigente, in quantità pari all'equivalente consumo fatturato al Cliente. In particolare le Garanzie d'Origine previste dalla direttiva CE 2009/28/CE certificano la provenienza da fonti rinnovabili dell'energia approvvigionata dal Fornitore in relazione al presente Contratto (in misura pari per ciascun certificato ad 1 MWh di elettricità generata da una determinata centrale ad energia rinnovabile in uno specifico periodo di tempo).

Il Cliente potrà usufruire della tariffa per uso domestico "residente" solo per una fornitura. Nel caso in cui Enel Energia rilevi la presenza di più forniture intestate al cliente e per le quali quest'ultimo abbia dichiarato la residenza provvederà a mantenere la tariffa per uso domestico "residente" solo sull'ultima fornitura attivata.

Il prezzo della componente energia, comprensivo delle perdite di rete, è definito in base al piano scelto. Indicare il piano prescelto:

Piano	Fasce Orarie	Prezzo componente energia (€/kWh)
<input type="checkbox"/> Notte e festivi	dalle 23.00 alle 7.00 dal lunedì al sabato; domenica e festività nazionali dalle 7.00 alle 23.00 dal lunedì al sabato	0 1,10200
<input type="checkbox"/> Bloraria	dalle 19.00 alle 8.00 dal lunedì al venerdì; sabato, domenica e festività nazionali dalle 8.00 alle 19.00 dal lunedì al venerdì	0,53282 0,58792
<input type="checkbox"/> Senza Orari	tutti i giorni, senza vincoli di orario	0,55100

La CCV luce sarà pari a 120€/POD/anno, da corrispondere su base mensile.

La **Spesa per la materia energia** comprende la componente energia e il corrispettivo CCV luce, come sopra definiti, il prezzo dispacciamento (PD) e la componente di dispacciamento (DISP BT) applicati come definiti, pubblicati e aggiornati da ARERA. La componente di dispacciamento (DISP bt) sarà pari a -18,34€/POD/anno, da corrispondere su base mensile. Il prezzo dispacciamento sarà pari a 0,01947€/kWh. Tali corrispettivi fanno riferimento al valore definito da ARERA in relazione al terzo trimestre del 2022 e saranno oggetto di aggiornamento nella misura definita dalla stessa ARERA (per maggiori informazioni www.arera.it). Allo scadere del periodo di applicabilità, potranno essere modificati dal Fornitore i prezzi della componente energia e la CCV luce nel rispetto di quanto stabilito all'art. 3.2 delle CGF. **Tutti i prezzi e i corrispettivi sopra indicati sono da intendersi IVA e imposte escluse.** Le perdite di rete sono applicate come definite, pubblicate, e aggiornate da ARERA e attualmente pari a 10,2% del consumo.

La **Spesa per il servizio di trasporto e gestione del contatore** e la **Spesa per gli oneri di sistema** si compongono dei corrispettivi a carico di Enel Energia in relazione ai servizi di trasporto, distribuzione e misura dell'energia elettrica e degli oneri di sistema applicati come definiti, pubblicati e aggiornati da ARERA, ivi compresa la componente Asos (la componente Asos serve per finanziare il sistema di incentivi riconosciuti per la produzione di energia elettrica da fonti rinnovabili e da cogenerazione. È a carico di tutti i clienti elettrici). Tali corrispettivi sono applicati secondo quanto indicato all'art. 3 delle CGF.

Nella tabella in basso è riportata l'incidenza percentuale dei corrispettivi sopra indicati sulla spesa complessiva per l'energia elettrica, IVA e imposte escluse, di un cliente domestico tipo: residente, con consumi annui pari a 2700 kWh e una potenza impegnata pari a 3kW.

Il costo dell'energia elettrica non è unitario, ma dipende da una serie di parametri che vanno dall'orario del consumo al **tipo di contratto**, nonché **al fornitore** di energia elettrica.

Il primo passo per capire e spendere è **conoscere il costo del Kilowattora (kWh)** - anche a seconda delle fasce orarie - e sapere da cosa sono determinate le variazioni dei prezzi.

Per calcolare il **costo di un kWh**, ossia il costo orario energia elettrica, bisogna partire dalla propria bolletta dei consumi: il totale della bolletta non si basa solo sui consumi netti, ma anche su una serie di spese aggiuntive e sull'IVA, che si vanno a sommare alla voce principale, ossia quella di vendita di energia. Per calcolare il solo costo della vendita in kWh, quindi, **bisognerà isolare il costo di vendita da tutte le altre voci.**

Per conoscere il consumo unitario e il relativo costo, quindi, basterà **dividere il valore riportato alla voce di vendita della corrente per il numero di kWh consumati** nello stesso periodo. Questo valore è ***indicativo*** esclusivamente del prezzo netto dell'energia elettrica.

2260 Kwh

COMPOSIZIONE DELLA SPESA ANNUA STIMATA	
Materia prima energia	893,42 €
Quota fissa (€/anno)	▼
Quota energia (€/kWh)	▼
Trasporto e gestione contatore	100,01 €
Quota fissa (€/anno)	▼
Quota potenza (€/kW)	▼
Quota energia (€/kWh)	▼
Oneri di sistema	0,00 €
Quota fissa (€/anno)	▼
Quota potenza (€/kW)	▼
Quota energia (€/kWh)	▼
Spesa netto imposte stimata	993,43 €
Imposte	10,44 €
Corrispettivi unitari	▼
IVA	100,39 €
Spesa annua stimata	1.104,26 €

La spesa annua riportata rappresenta una stima e si basa su dati di consumo dichiarati dall'utente, o stimati, che si possono discostare dai consumi futuri e su prezzi che nel tempo possono variare. Tutti i corrispettivi unitari pubblicati sono indicati nel loro valore unitario al netto delle imposte e al lordo delle perdite di rete.

2260Kwh X

0,37€ =

831,76 €

61,66 €

100,01 €+

10,44 €+

100,39 €=

CONDIZIONI ECONOMICHE	
Prezzo materia prima energia:	Fisso
INDICATORI SINTETICI DI PREZZO	
Costo fisso anno:	61,66 €/anno
Costo per consumi:	0,37 €/kWh
Costo per potenza impegnata:	0 €/kW
Sconti permanenti 6 € per punto di prelievo all'anno se si sceglie la fatturazione elettronica e la domiciliazione.	

1.104,26 €

2260 Kwh

COMPOSIZIONE DELLA SPESA ANNUA STIMATA	
Materia prima energia	1.096,14 €
Quota fissa (€/anno)	
Quota energia (€/kWh)	
Trasporto e gestione contatore	100,01 €
Quota fissa (€/anno)	
Quota potenza (€/kW)	
Quota energia (€/kWh)	
Oneri di sistema	0,00 €
Quota fissa (€/anno)	
Quota potenza (€/kW)	
Quota energia (€/kWh)	
Spesa netto imposte stimata	1.196,15 €
Imposte	10,44 €
Corrispettivi unitari	
IVA	120,66 €
Spesa annua stimata	1.327,25 €

La spesa annua riportata rappresenta una stima e si basa su dati di consumo dichiarati dall'utente, o stimati, che si possono discostare dai consumi futuri e su prezzi che nel tempo possono variare. Tutti i corrispettivi unitari pubblicati sono indicati nel loro valore unitario al netto delle imposte e al lordo delle perdite di rete.

$$2260\text{Kwh} \times 0,44\text{€} =$$

994,48 €

101,66 €

100,01 €+

10,44 €+

120,66 €=

CONDIZIONI ECONOMICHE	
Prezzo materia prima energia:	Fisso
INDICATORI SINTETICI DI PREZZO	
Costo fisso anno:	101,66 €/anno
Costo per consumi:	0,44 €/kWh
Costo per potenza impegnata:	0 €/kW
Sconti permanenti 6 € per punto di prelievo all'anno se si sceglie la fatturazione elettronica e la domiciliazione.	

1.327,25 €

Il diritto e i diritti dell'uomo

**Dobbiamo conoscere questi
diritti e 'frequentarli'**

“La crisi più grave non è quella energetica ma quella di conoscenza e consapevolezza”

Grazie

António



Fondazione **LA STAMPA**

Specchio dei tempi